

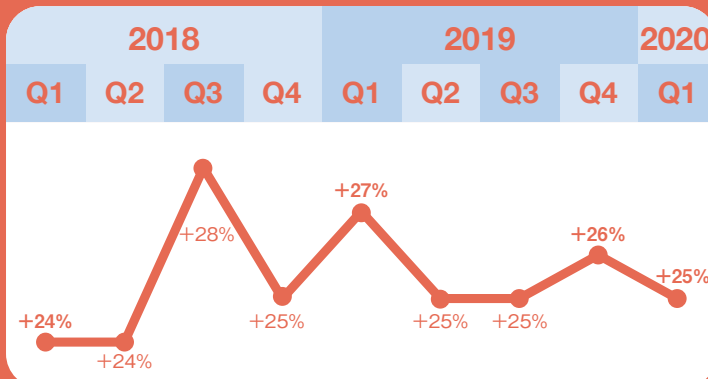
日本の雇用予測



+25%

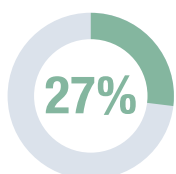
2020年1~3月の
純雇用予測

日本企業の雇用意欲は、季節調整値後の値が+25%と、安定して推移しています。前四半期比、前年同期比ともに、堅調な値となりました。

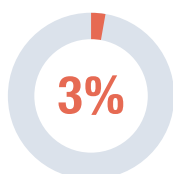


1,113社の日本企業に聞きました

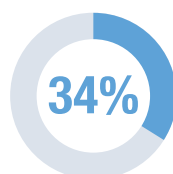
「2020年1月から3月の貴社または貴機関の雇用計画は、2019年10月から12月と比べてどのように変化しますか?」



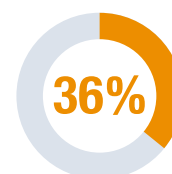
増員する



減員する



変化なし



不明

Q1 2020 組織規模別雇用意欲

全組織規模が増員予定。前四半期比では小規模組織が7ポイント、大規模組織が2ポイント減。前年同期比では全組織規模すべてで悪化。

小規模 49人以下



中規模 50~249人



大規模 250人以上



Q1 2020 地域別雇用意欲

3地域とも増員予定。前四半期比では大阪は比較的安定して推移、名古屋、東京が2ポイント減。

東京



大阪



名古屋



Q1 2020 業種別雇用意欲

7業種すべてでプラスに。最も好調なのは「鉱工業・建設」で+38%。前年同期比では7業種中5業種で悪化。

金融・保険・不動産



製造



鉱工業・建設



公共・教育



サービス



運輸・公益



卸・小売



マンパワーグループ株式会社

所在地：神奈川県横浜市西区みなとみらい 2-2-1 横浜ランドマークタワー 36F

代表者：代表取締役社長 池田 匡 弥

資本金：40 億円

設立年月日：1966 年 11 月 30 日

事業内容：総合人材サービス全般（労働者派遣事業、有料職業紹介事業、再就職支援事業、アウトソーシング事業、ITソリューションサービス事業、コンサルティング事業など）

登録者数：54 万 1,000 人（2019 年 4 月現在）

