

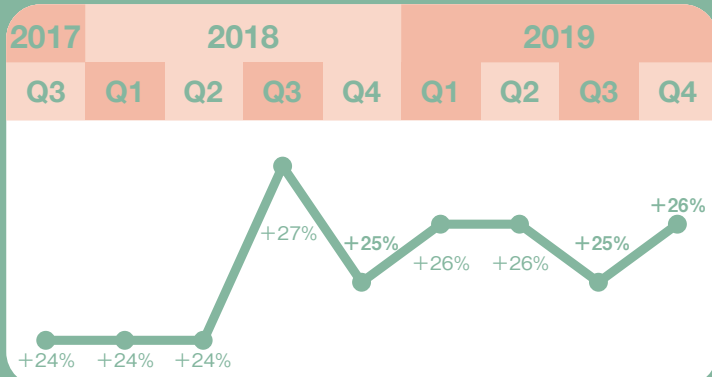
# 日本の雇用予測



# +26%

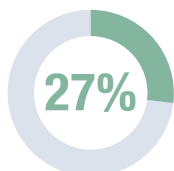
2019年10月~12月  
純雇用予測

日本企業の雇用意欲は、季節調整後の値が+26%と、堅調が見込まれています。前四半期比、前年同期比ともに、比較的安定した推移となりました。

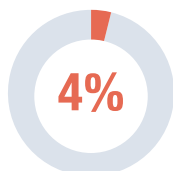


## 1,081社の日本企業に聞きました

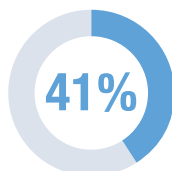
「2019年10月から12月の貴社または貴機関の雇用計画は、2019年7月から9月と比べてどのように変化しますか？」



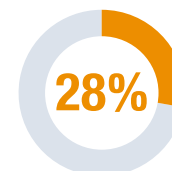
増員する



減員する



変化なし



不明

### Q4 2019 組織規模別雇用意欲

全組織規模が増員予定。前四半期比では、3組織とも安定して推移。前年同期比では小規模組織が2ポイント減、他は安定。

小規模 49人以下



中規模 50~249人



大規模 250人以上



### Q4 2019 地域別雇用意欲

3地域とも増員予定。前四半期比では大阪が2ポイント増、名古屋が2ポイント減。東京は比較的安定して推移。

東京



大阪



名古屋



### Q4 2019 業種別雇用意欲

7業種すべてでプラスに。「公共・教育」はここ11年間で、「金融・保険・不動産」はここ2年間強で最も好調な値を記録。

製造



公共・教育



運輸・公益



金融・保険・不動産



鉱工業・建設



サービス



卸・小売



マンパワーグループ株式会社

所在地：神奈川県横浜市西区みなとみらい 2-2-1 横浜ランドマークタワー 36F

代表者：代表取締役社長 池田 匡 弥

資本金：40 億円

設立年月日：1966年11月30日

事業内容：総合人材サービス全般(労働者派遣事業、有料職業紹介事業、再就職支援事業、アウトソーシング事業、ITソリューションサービス事業、コンサルティング事業など)

登録者数：54万1,000人(2019年4月現在)

