

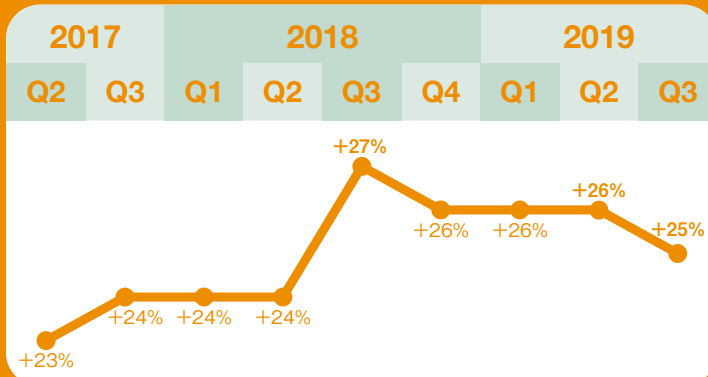
# 日本の雇用予測



# +25%

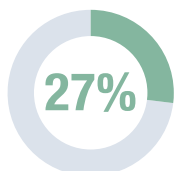
2019年7月~9月  
純雇用予測

日本企業の雇用意欲は、季節調整後の値が+25%と堅実な値を維持。前四半期比は比較的安定して推移し、前年同期比は2ポイント減少しています。

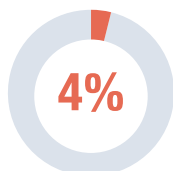


## 1,084社の日本企業に聞きました

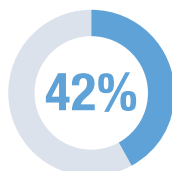
「2019年7月から9月の貴社または貴機関の雇用計画は、2019年4月から6月と比べてどのように変化しますか？」



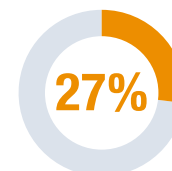
増員する



減員する



変化なし



不明

### Q3 2019 組織規模別雇用意欲

全組織規模が増員予定。前四半期比では小規模組織が7%減少。前年同期比では中規模・小規模組織ともに減少しています。

小規模 49人以下



中規模 50~249人



大規模 250人以上



### Q3 2019 地域別雇用意欲

3地域とも増員を予定。名古屋の雇用予測が好調な結果に。前年同期比では全地域とも減少しています。

東京



大阪



名古屋



### Q3 2019 業種別雇用意欲

7業種すべてでプラスに。前四半期同様「鉱工業・建設」「運輸・公益」「サービス」が強い雇用意欲を示しました。

製造



公共・教育



運輸・公益



金融・保険・不動産



鉱工業・建設



サービス



卸・小売



マンパワーグループ株式会社

所在地：神奈川県横浜市西区みなとみらい 2-2-1 横浜ランドマークタワー 36F

代表者：代表取締役社長 池田 匡 弥

資本金：40 億円

設立年月日：1966年11月30日

事業内容：総合人材サービス全般（労働者派遣事業、有料職業紹介事業、再就職支援事業、アウトソーシング事業、ITソリューションサービス事業、コンサルティング事業など）

登録者数：54万1,000人（2019年4月現在）

