

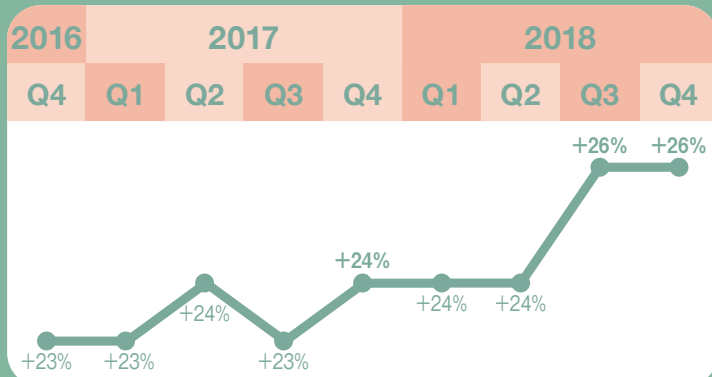
日本の雇用予測



+26%

2018年10~12月の
純雇用予測

日本企業の雇用意欲は、季節調整後の値が+26%と、前回到続きこの10年で最も好調な値に。前四半期比は横ばい、前年同期比では2ポイント改善しています。

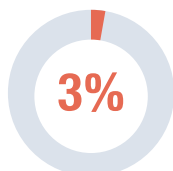


1,090社の日本企業に聞きました

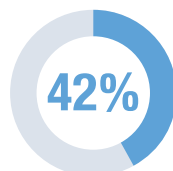
「2018年10月から12月の貴社または貴機関の雇用計画は、2018年7月から9月と比べてどのように変化しますか？」



増員する



減員する



変化なし



不明

Q4 2018 組織規模別雇用意欲

全組織規模が増員を予定。大規模・中規模組織の雇用意欲は引き続き堅調。小規模組織は前期比・前年比とも回復傾向。

小規模 49人以下



中規模 50~249人



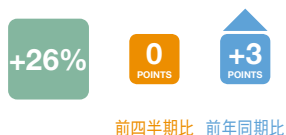
大規模 250人以上



Q4 2018 地域別雇用意欲

3地域すべてが増員予定。純雇用予測も3地域すべてで改善。全地域において活発な雇用市場が期待されます。

東京



大阪



名古屋



Q4 2018 業種別雇用意欲

7業種すべてがプラスに。純雇用予測は、前四半期比では7業種中2業種が増であるのに対し、前年同期比は5業種が増となりました。

製造



公共・教育



運輸・公益



金融・保険・不動産



鉱工業・建設



サービス



卸・小売



マンパワーグループ株式会社

所在地：神奈川県横浜市西区みなとみらい 2-2-1 横浜ランドマークタワー 36F

代表者：代表取締役社長 池田 匡 弥

資本金：40 億円

設立年月日：1966年11月30日

事業内容：総合人材サービス全般（労働者派遣事業、有料職業紹介事業、再就職支援事業、アウトソーシング事業、ITソリューションサービス事業、コンサルティング事業など）

登録者数：53万5,100人（2018年3月現在）

