

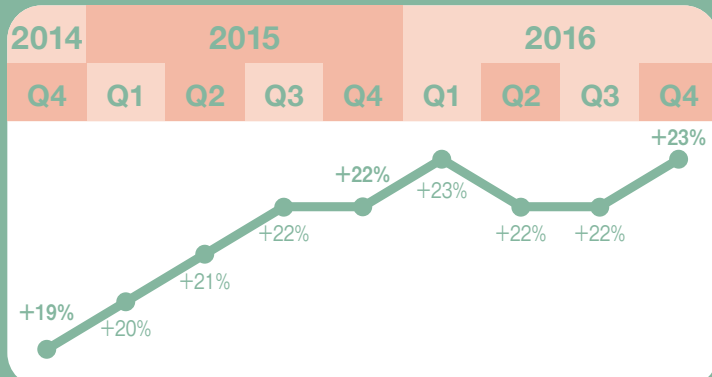
# 日本の雇用予測



# +23%

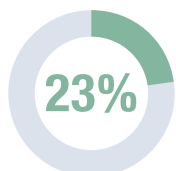
2016年10~12月の  
純雇用予測

日本企業の雇用意欲は引き続き堅調を維持。季節調整後の値は+23%で、前四半期比、前年同期比とも1ポイント増加と比較的安定して推移。

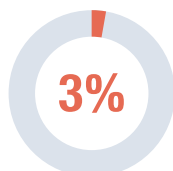


## 1,096社の日本企業に聞きました

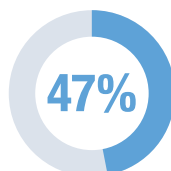
「2016年10月から12月の貴社または貴機関の雇用計画は、2016年7月から9月と比べてどのように変化しますか?」



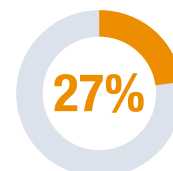
増員する



減員する



変化なし



不明

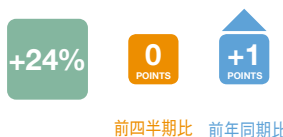
### Q4 2016 組織規模別雇用意欲

全組織規模とも増員を予定。中規模・大規模組織の雇用意欲は高水準で推移。小規模組織では顕著な増加。

小規模 49人以下



中規模 50~249人



大規模 250人以上



### Q4 2016 地域別雇用意欲

3地域とも増員を予定。純雇用予測は、前四半期比、前年同期比とも大阪、名古屋では増加、東京では減少。

東京



大阪



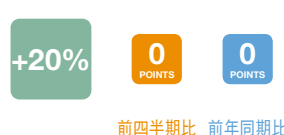
名古屋



### Q4 2016 業種別雇用意欲

7業種とも増員を予定。純雇用予測は、前四半期比では全業種とも横ばい傾向、前年同期比では公共・教育で3ポイント増加。

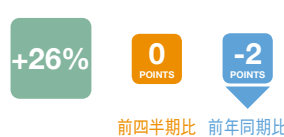
製造



公共・教育



運輸・公益



金融・保険・不動産



鉱工業・建設



サービス



卸・小売



マンパワーグループ株式会社

所在地：神奈川県横浜市西区みなとみらい 2-2-1 横浜ランドマークタワー 36F

代表者：取締役代表執行役社長 池田 匡 弥

資本金：40 億円

設立年月日：1966 年 11 月 30 日

事業内容：総合人材サービス全般（労働者派遣事業、有料職業紹介事業、再就職支援事業、アウトソーシング事業、ITソリューションサービス事業、コンサルティング事業など）

登録者数：48 万 4,300 人（2016 年 3 月現在）

