

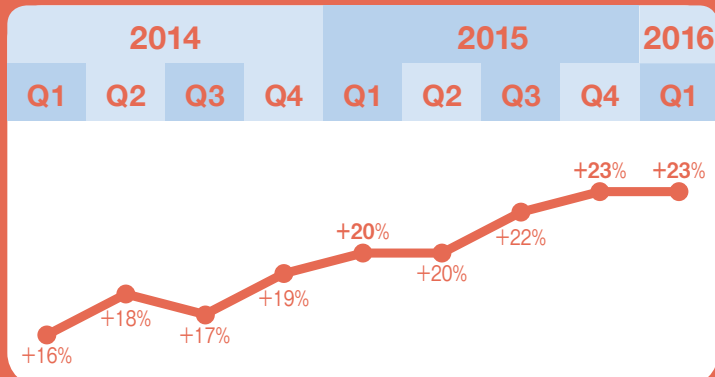
日本の雇用予測



+23%

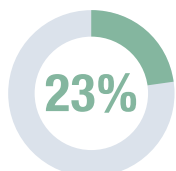
2016年1~3月の
純雇用予測

季節調整後の純雇用予測は2四半期連続の+23%と、日本企業の雇用意欲は引き続き堅調に推移。前年同期比では3ポイントの増加。

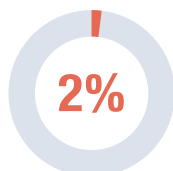


1,177社の日本企業に聞きました

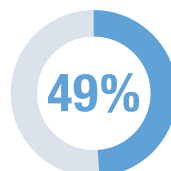
「2016年1月から3月の貴社または貴機関の雇用計画は、2015年10月から12月と比べてどのように変化しますか?」



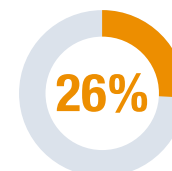
増員する



減員する



変化なし



不明

Q1 2016 組織規模別雇用意欲

全組織規模とも増員を予定。純雇用予測は、前四半期比、前年同期比ともに、どの組織規模においても増加。

小規模 49人以下



中規模 50~249人



大規模 250人以上



Q1 2016 地域別雇用意欲

3地域とも増員を予定。純雇用予測は、前四半期比では3地域とも増加しているが、前年同期比では大阪で減少。

東京



大阪



名古屋



Q1 2016 業種別雇用意欲

7業種とも増員を予定。純雇用予測は、前四半期比では7業種中4業種で、前年同期比では7業種中5業種で増加。

製造



公共・教育



運輸・公益



金融・保険・不動産



鉱工業・建設



サービス



卸・小売



マンパワーグループ株式会社

所在地：神奈川県横浜市西区みなとみらい 2-2-1 横浜ランドマークタワー 36F

代表者：取締役代表執行役社長 池田 匡 弥

資本金：40億円

設立年月日：1966年11月30日

事業内容：総合人材サービス全般(労働者派遣事業、有料職業紹介事業、再就職支援事業、アウトソーシング事業、ITソリューションサービス事業、コンサルティング事業など)

登録者数：46万2,400人(2015年3月現在)

