



日本企業の雇用意欲は緩やかながらも増加傾向が続くが、成長率は足踏み状態 純雇用予測は+15%と前四半期比では変化なし、前年同期比では4ポイント増加

◆ 調査概要

設 問 内 容 : 「2013年10~12月において、貴社の雇用計画は2013年7~9月と比べてどのような変化がありますか？」
 対 象 業 種 : ①金融・保険・不動産 ②製造 ③鉱工業・建設 ④公共・教育 ⑤サービス ⑥運輸・公益 ⑦卸・小売 — 以上の7業種
 実 施 期 間 : 2013年7月18日~7月31日
 対 象 企 業 : 42カ国・地域で約65,000社。うち日本は1,212社。

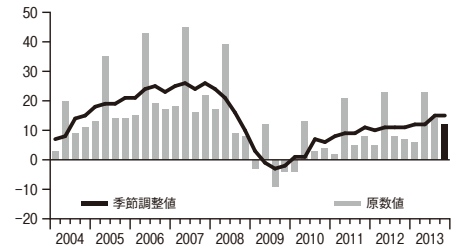
◆ 調査結果のポイント

日本の雇用予測

日本企業1,212社の回答結果によると、「増員する」と回答した企業は16%、「減員する」と回答した企業は4%で純雇用予測は+12%でした。
 季節調整後*の値では純雇用予測は+15%で、前四半期比では変化なし、前年同期比では4ポイント増加しています。

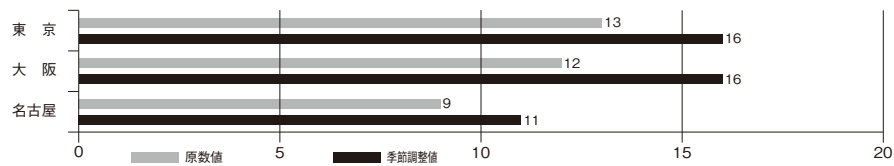
* 季節調整値について

新卒採用など、雇用活動の季節的な変化による影響を排するように調整を加えた純雇用予測。



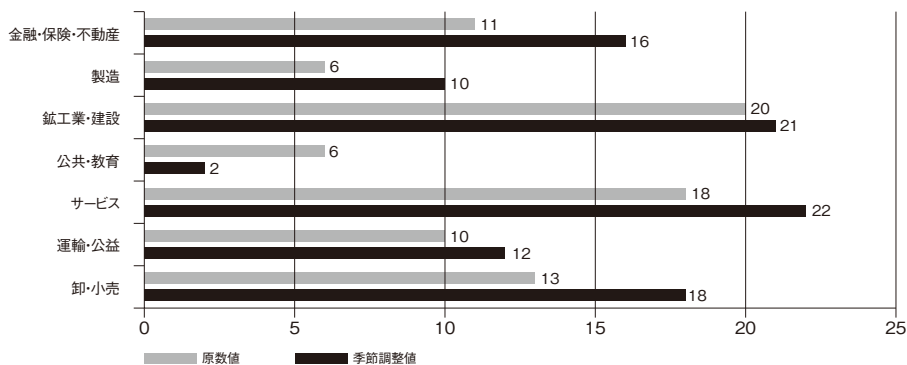
日本の地域別比較

季節調整後の値では、3地域ともに増員を予定。東京・大阪の純雇用予測は、前四半期比では1ポイント増、前年同期比では7ポイント増と緩やかな増加が続いておりますが、名古屋では前四半期比、前年同期比とも2ポイント減となっており、雇用意欲はやや停滞しています。
 (地域別推移グラフはManpower Employment Outlook Surveyの2ページをご参照下さい)



日本の業種別比較

季節調整後の値では、7業種すべてで増員を予定。純雇用予測は、前年同期比では7業種すべてで増加しており、緩やかな増加が続いておりますが、前四半期比では7業種中3業種で変化なし、4業種で減少しており、成長率は足踏み状態となっています。
 (業種別推移グラフはManpower Employment Outlook Surveyの3-5ページをご参照下さい)



マンパワーグループ株式会社 会社概要

所 在 地 : 神奈川県横浜市西区みなとみらい 2-2-1 横浜ランドマークタワー 36F
 代 表 者 : 取締役代表執行役社長 井 筒 廣 之
 資 本 金 : 40億円
 設 立 年 月 日 : 1966年11月30日
 事 業 内 容 : 総合人材サービス全般(労働者派遣事業、有料職業紹介事業、再就職支援事業、アウトソーシング事業、ITソリューションサービス事業、コンサルティング事業など)
 登 録 者 数 : 42万2,700人 (2013年5月現在)
 本調査に関するお問い合わせ先 : マーケティング部 / 空閑 TEL 045-227-4677