



純雇用予測は+10%と引き続きプラスで推移しているが、雇用意欲は横ばい傾向。  
業種別では、「鉱工業・建設」、「サービス」など、7業種中6業種で来四半期に増員を予定。

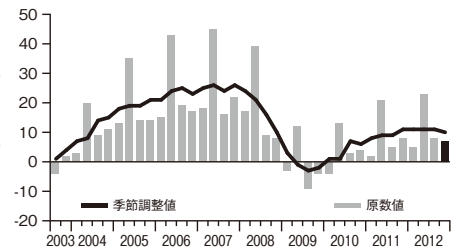
◆ 調査概要

設 問 内 容 : [2012年10~12月において、貴社の雇用計画は2012年7~9月と比べてどのような変化がありますか?]  
対 象 業 種 : ①金融・保険・不動産 ②製造 ③鉱工業・建設 ④公共・教育 ⑤サービス ⑥運輸・公益 ⑦卸・小売 — 以上の7業種  
実 施 期 間 : 2012年7月19日~ 8月1日  
対 象 企 業 : 42カ国・地域で約66,000社。うち日本は1,188社。

◆ 調査結果のポイント

日本の雇用予測

日本企業1,188社の回答結果によると、「増員する」と回答した企業は14%、「減員する」と回答した企業は7%で純雇用予測は+7%でした。  
季節調整後\*の値では+10%と引き続きプラスとなっておりますが、前四半期比・前年同期比とも1ポイント減と雇用意欲は横ばい傾向で推移しております。




\*) 季節調整値について

新卒採用など毎年同じ時期に生じる雇用変動の影響を受けず、より確実な長期データが得られるよう、季節調整を行っております。

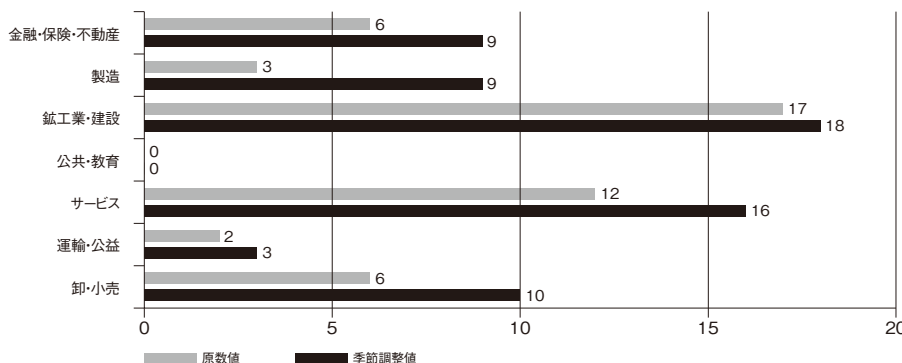
日本の地域別比較

季節調整後の値では、名古屋の+13%を最高に、3地域ともに増員を予定。しなしながら、東京・大阪では雇用意欲に減速感が見られます。  
(地域別推移グラフはManpower Employment Outlook Surveyの2ページをご参照下さい)



日本の業種別比較

季節調整後の値では、「鉱工業・建設」、「サービス」をはじめ、7業種中6業種で増員を予定。サービスでは前四半期比・前年同期比ともプラスと雇用意欲は増加しているものの、その他の業種では雇用意欲は横ばいもしくは減少傾向で推移しております。  
(地域別推移グラフはManpower Employment Outlook Surveyの3-5ページをご参照下さい)



マンパワーグループ株式会社 会社概要

所 在 地 : 神奈川県横浜市西区みなとみらい 2-2-1 横浜ランドマークタワー 36F  
代 表 者 : 取締役会長代表執行役社長 ダリル E. グリーン  
資 本 金 : 40億円  
設 立 年 月 日 : 1966年11月30日  
事 業 内 容 : 一般労働者派遣事業(般14-010001)、人材紹介事業、再就職支援事業など人材サービス全般  
登 録 者 数 : 39万6,000人 (2012年5月現在)  
本調査に関するお問い合わせ先 : マーケティング部 / 空閑 TEL 045-227-4677