



純雇用予測は+12%と緩やかながらも上昇傾向が継続。

業種別では、「鉱工業・建設」、「製造」など、7業種中6業種で来四半期に増員を予定。

◆ 調査概要

設 問 内 容 : [2012年7～9月において、貴社の雇用計画は2012年4～6月と比べてどのような変化がありますか?]

対 象 業 種 : ①金融・保険・不動産 ②製造 ③鉱工業・建設 ④公共・教育 ⑤サービス ⑥運輸・公益 ⑦卸・小売 — 以上の7業種

実 施 期 間 : 2012年4月19日～5月2日

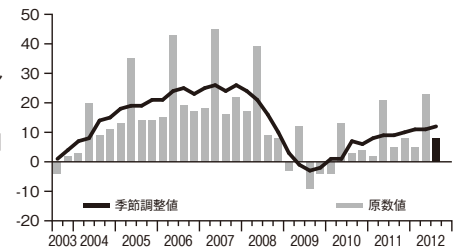
対 象 企 業 : 41カ国・地域で約65,000社。うち日本は1,194社。

◆ 調査結果のポイント

日本の雇用予測

日本企業1,194社の回答結果によると、「増員する」と回答した企業は16%、「減員する」と回答した企業は8%で純雇用予測は+8%でした。

季節調整後*の値では+12%と前四半期比では1ポイント増、前年同期比では3ポイント増と雇用意欲は緩やかながらも引き続き増加しております。



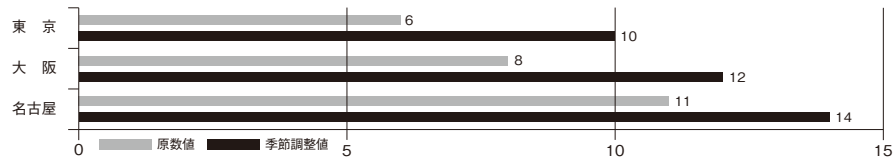
*) 季節調整値について

新卒採用など毎年同じ時期に生じる雇用変動の影響を受けず、より確実な長期データが得られるよう、季節調整を行っております。

日本の地域別比較

季節調整後の値では、名古屋の+14%を最高に、3地域ともに増員を予定。大阪、名古屋の雇用意欲は堅調に推移しておりますが、東京では前四半期比、前年同期比とも横ばいと成長率は鈍化しています。

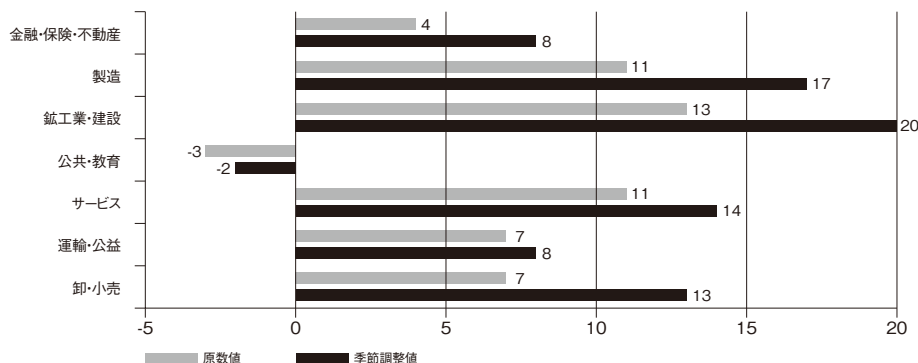
(地域別推移グラフはManpower Employment Outlook Surveyの2ページをご参照下さい)



日本の業種別比較

季節調整後の値では、「鉱工業・建設」、「製造」をはじめ、7業種中6業種で増員を予定。「鉱工業・建設」、「製造」、「卸・小売」は前四半期比、前年同期比ともプラスと雇用意欲が拡大しているものの、「金融・保険・不動産」、「サービス」、「運輸・公益」では成長率は鈍化、「公共・教育」は低い水準で推移しています。

(地域別推移グラフはManpower Employment Outlook Surveyの3-5ページをご参照下さい)



マンパワーグループ株式会社 会社概要

所在地： 神奈川県横浜市西区みなとみらい 2-2-1 横浜ランドマークタワー 36F
 代表者： 取締役会長代表執行役社長 ダリル E. グリーン
 資本金： 40億円
 設立年月日： 1966年11月30日
 業務内容： 一般労働者派遣事業、人材紹介事業、アウトソーシング事業、再就職支援事業など人材サービス全般
 登録者数： 39万6,000人(2012年5月現在)
 本調査に関するお問い合わせ先： マーケティング部 / 空閑 TEL 045-227-4677