



純雇用予測は+11%と引き続き好調を維持するも、前四半期比は横ばいと成長率はやや鈍化。業種別では、「鉱工業・建設」、「製造」をはじめ、7業種すべてで来四半期に増員を予定。

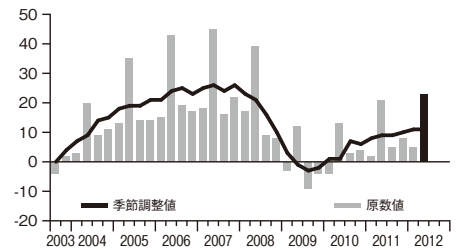
◆ 調査概要

設問内容: [2012年4~6月において、貴社の雇用計画は2012年1~3月と比べてどのような変化がありますか?]
対象業種: ①金融・保険・不動産 ②製造 ③鉱工業・建設 ④公共・教育 ⑤サービス ⑥運輸・公益 ⑦卸・小売
実施期間: 2011年1月19日~2月1日
対象企業: 41カ国・地域で約65,000社。うち日本は1,198社。

◆ 調査結果のポイント

日本の雇用予測

日本企業1,198社の回答結果によると、「増員する」と回答した企業は29%、「減員する」と回答した企業は6%で純雇用予測は+23%と大幅に増加となっております。これは4月の新卒入社の影響があるものの、季節調整後*の値でも+11%と雇用意欲は引き続き好調を維持、しかしながら、季節調整後の純雇用予測は前四半期比横ばいと成長率はやや鈍化しています。



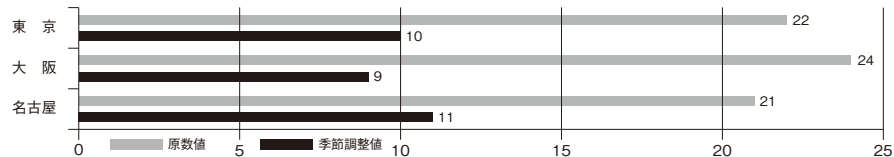
*) 季節調整値について

新卒採用など毎年同じ時期に生じる雇用変動の影響を受けず、より確実な長期データが得られるよう、季節調整を行っております。

日本の地域別比較

季節調整後の値では、名古屋の+11%を最高に、3地域ともに増員を予定、しかし、東京、名古屋では前四半期比、前年同期比とも横ばい傾向が続く、大阪では前年同期比では4ポイント増ながら、前四半期比3ポイント減と成長率はやや鈍化しています。

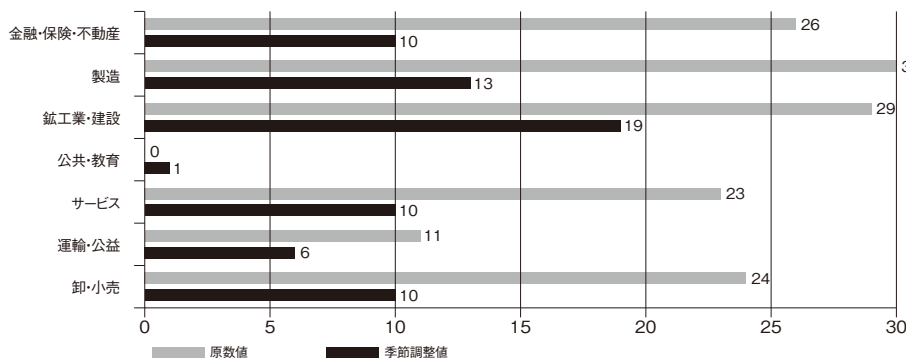
(地域別推移グラフはManpower Employment Outlook Surveyの2ページをご参照下さい)



日本の業種別比較

季節調整後の値では、「鉱工業・建設」、「製造」をはじめ、7業種全てで増員を予定。「鉱工業・建設」は前四半期比3ポイント増、前年同期比10ポイント増と引き続き雇用意欲が拡大しているものの、「金融・保険・不動産」、「製造」、「卸・小売」では成長率は鈍化、「サービス」、「運輸・公益」ではやや低下しています。また、「公共・教育」は低い水準で推移しています。

(地域別推移グラフはManpower Employment Outlook Surveyの3-5ページをご参照下さい)



マンパワーグループ株式会社 会社概要

所在地: 神奈川県横浜市西区みなとみらい 2-2-1 横浜ランドマークタワー 36F
代表者: 取締役会長代表執行役社長 ダリル E. グリーン
資本金: 40億円
設立年月日: 1966年11月30日
業務内容: 一般労働者派遣事業(統括事業所-般14-010001)、人材紹介事業、アウトソーシング事業、再就職支援事業など人材サービス全般
登録者数: 37万8,000人(2011年12月現在)
本調査に関するお問い合わせ先: マーケティング部 / 空閑 TEL 045-227-4677