



日本の企業の雇用活動はやや改善する見通し

純雇用予測は+10%と前四半期・前年同期比ともに緩やかな増加傾向を示す

◆ 調査概要

設 問 内 容 : 「2011年10~12月において、貴社の雇用計画は2011年7~9月と比べてどのような変化がありますか?」

対 象 業 種 : ①金融・保険・不動産 ②製造 ③鉱工業・建設 ④公共・教育 ⑤サービス ⑥運輸・公益 ⑦卸・小売 — 以上の7業種

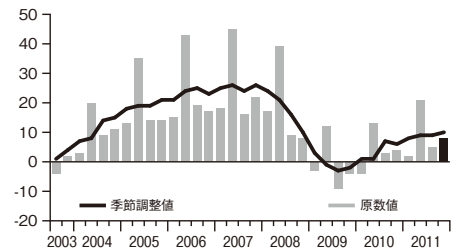
実 施 期 間 : 2011年7月21日~8月3日

対 象 企 業 : 41カ国・地域で65,000社。うち日本は1,326社。

◆ 調査結果のポイント

日本の雇用予測

日本企業1,326社の回答結果によると、季節調整後の純雇用予測は+10%となり、前年同期比では4ポイント増加、前四半期比では1ポイント増加しています。

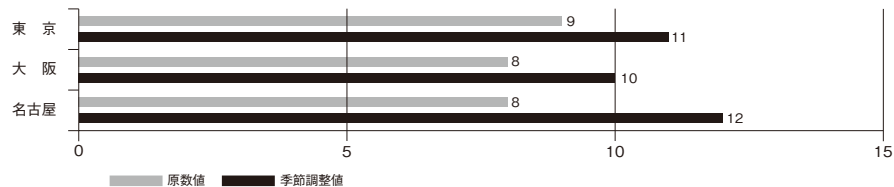


季節調整値について

日本のデータについては、調査結果をより厳密に解釈するために、季節調整を加えることで、毎年同じ時期に生じる雇用変動の影響を受けずにデータを分析することが可能になり、より確実な長期的データが得られます。

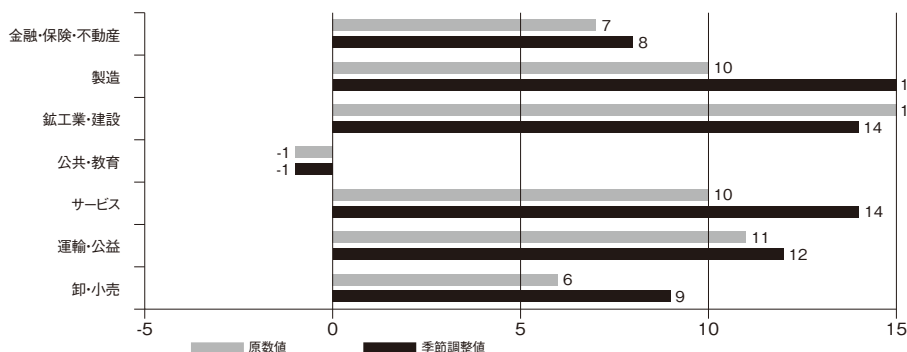
日本の地域別比較

季節調整後の値では、名古屋の+12%を最高に、3地域ともに堅調な雇用活動が見込まれ、前年同期比、前四半期比共に雇用意欲が回復しております。



日本の業種別比較

季節調整後の値では、「公共・教育」を除く6業種でプラスの値を示しています。前四半期比では「製造」、「鉱工業・建設」、「運輸・公益」、「卸・小売」の4業種で雇用意欲が増加しており、特に、「製造」は前年同期比、前四半期比共に5ポイント増の15%と7業種中最も高い数値を記録しております。



マンパワー・ジャパン株式会社 会社概要

所在地： 神奈川県横浜市西区みなとみらい 2-2-1 横浜ランドマークタワー 36F

代表者： 取締役・代表執行役会長兼社長 ダリル・グリーン

資本金： 40億円

設立年月日： 1966年11月30日

業務内容： 一般労働者派遣(統括事業所-般 14-010001)を中心とした人材サービス

登録者数： 36万5,000人(2011年5月現在)

本調査に関するお問い合わせ先： マーケティング部 / 空閑 TEL 045-227-4677