



日本の企業の雇用意欲はやや減速傾向

純雇用予測は+8%と前年同期比では改善するも、前四半期に比べわずかに減少

◆ 調査概要

設 問 内 容 : 「2011年7～9月において、貴社の雇用計画は2011年4～6月と比べてどのような変化がありますか？」

対 象 業 種 : ①金融・保険・不動産 ②製造 ③鉱工業・建設 ④公共・教育 ⑤サービス ⑥運輸・公益 ⑦卸・小売 — 以上の7業種

実 施 期 間 : 2011年4月19日～5月2日

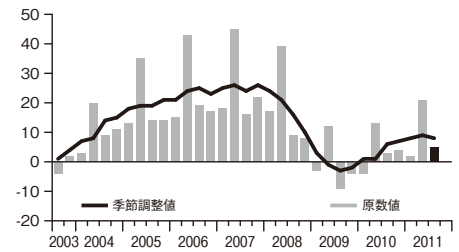
対 象 企 業 : 39カ国・地域で63,000社。うち日本は1,307社。

◆ 調査結果のポイント

日本の雇用予測

日本企業1,307社の回答結果によると、季節調整後の純雇用予測は+8%となり、前年同期比では、2ポイント増加しています。

また、前四半期からは1ポイントの減少となっております。




季節調整値について

日本のデータについては、調査結果をより厳密に解釈するために、季節調整を加えることで、毎年同じ時期に生じる雇用変動の影響を受けずにデータを分析することが可能になり、より確実な長期的データが得られます。

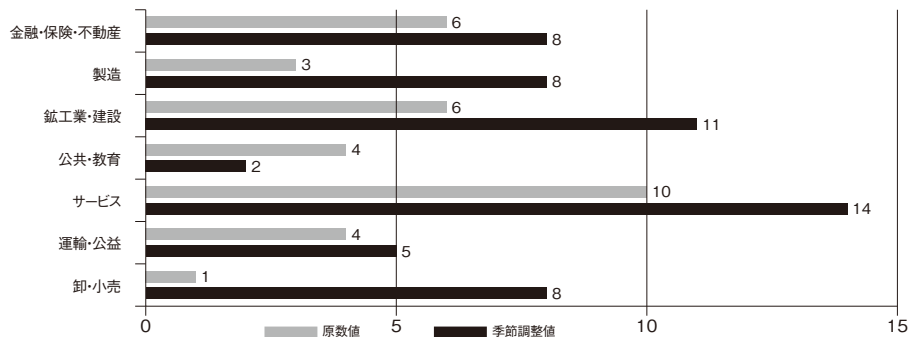
日本の地域別比較

季節調整後の値では、名古屋の+11%を最高に、3地域ともに堅調な雇用活動が見込まれます。大阪、名古屋では前四半期、前年同期比共に雇用意欲が回復しておりますが、東京では前四半期、前年同期比共に微減となっております。



日本の業種別比較

季節調整後の値では、7業種すべてで、来四半期に増員が見込まれています。特に、「サービス」、「鉱工業・建設」で二桁の増加となっております。前四半期比では「金融・保険・不動産」、「鉱工業・建設」、「公共・教育」、「卸・小売」で雇用意欲が増加しており、「金融・保険・不動産」は前四半期・前年同期比共に4ポイント増の8%となり、3四半期ぶりに回復に転じています。



マンパワー・ジャパン株式会社 会社概要

所在地： 神奈川県横浜市西区みなとみらい 2-2-1 横浜ランドマークタワー 36F
 代表者： 取締役・代表執行役会長兼社長 ダリル・グリーン
 資本金： 40億円
 設立年月日： 1966年11月30日
 業務内容： 一般労働者派遣(統括事業所-般 14-010001)を中心とした人材サービス
 登録者数： 36万5,000人(2011年5月現在)
 本調査に関するお問い合わせ先： マーケティング部 / 空閑 TEL 045-227-4677