



日本企業の雇用意欲は依然として回復基調 前四半期・前年同期比ともに緩やかな増加の傾向を示す

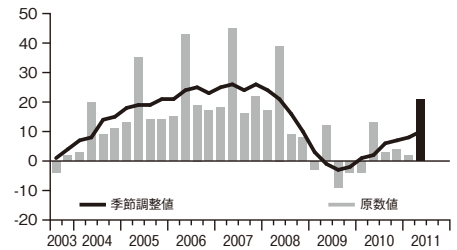
◆ 調査概要

設 問 内 容 : 「2011年4~6月において、貴社の雇用計画は2011年1~3月と比べてどのような変化がありますか?」
 対 象 業 種 : ①金融・保険・不動産 ②製造 ③鉱工業・建設 ④公共・教育 ⑤サービス ⑥運輸・公益 ⑦卸・小売 — 以上の7業種
 実 施 期 間 : 2011年1月14日~1月27日
 対 象 企 業 : 39カ国・地域で64,000社。うち日本は1,270社。

◆ 調査結果のポイント

日本の雇用予測

日本企業1,270社の回答結果によると、「従業員を増やす」と答えた企業数が全体の29%で、純雇用予測*は+10%となり、前年同期比では、8ポイント増加しています。
 *純雇用予測・・・「増加」回答者の割合 - 「減少」回答者の割合。

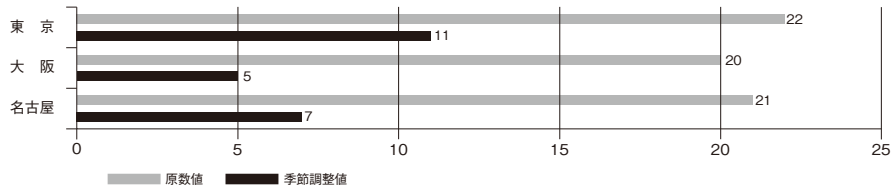


季節調整値について

日本のデータについては、調査結果をより厳密に解釈するために、季節調整を加えることで、毎年同じ時期に生じる雇用変動の影響を受けずにデータを分析することが可能になり、より確実な長期的データが得られます。

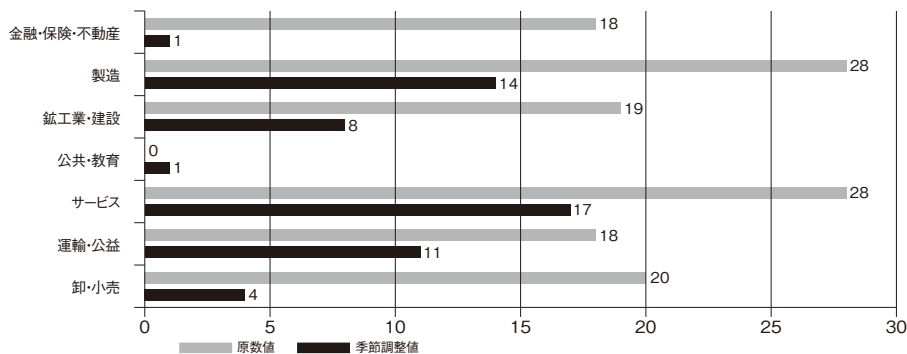
日本の地域別比較

季節調整後の値では、東京の+11%を最高に、3地域ともに増員が見込まれます。前年同期比では名古屋が11ポイントと、最も雇用意欲が増加しています。



日本の業種別比較

季節調整後の値では、前四半期と比較して好調なのは「サービス」「製造」「運輸・公益」「鉱工業・建設」の分野となっています。前年同期比では、変化の無かった「卸・小売」以外の6業種において増加しています。



マンパワー・ジャパン株式会社 会社概要

所 在 地 : 神奈川県横浜市西区みなとみらい 2-2-1 横浜ランドマークタワー 36F
 代 表 者 : 取締役・代表執行役会長兼社長 ダリル・グリーン
 資 本 金 : 40億円
 設 立 年 月 日 : 1966年11月30日
 業 務 内 容 : 一般労働者派遣(統括事業所-般 14-010001)を中心とした人材サービス
 登 録 者 数 : 34万7,000人(2010年10月現在)
 本調査に関するお問い合わせ先 : マーケティング戦略部 / 澤 TEL 03-6225-5625