



Manpower®

# 雇用意欲は足踏み状態で推移 前四半期比、前年同期比ともに変化なし

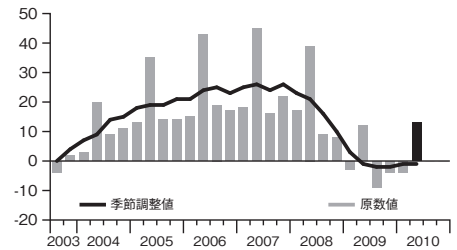
## ◆ 調査概要

設 問 内 容 : 「2010年4～6月において、貴社の雇用計画は2010年1～3月と比べてどのような変化がありますか?」  
 対 象 業 種 : ①金融・保険・不動産 ②製造 ③鉱工業・建設 ④公共・教育 ⑤サービス ⑥運輸・公益 ⑦卸・小売 — 以上の7業種  
 実 施 期 間 : 2010年1月14日～1月27日  
 対 象 企 業 : 36カ国・地域で61,000社。うち日本は1,150社。

## ◆ 調査結果のポイント

### 日本の雇用予測

日本企業1,150社の回答結果によると、「従業員を増やす」と答えた企業数が全体の26%で、純雇用予測\*は-1%となり、前年同期比で±0となりました。  
 \*純雇用予測・・・「増加」回答者の割合－「減少」回答者の割合。

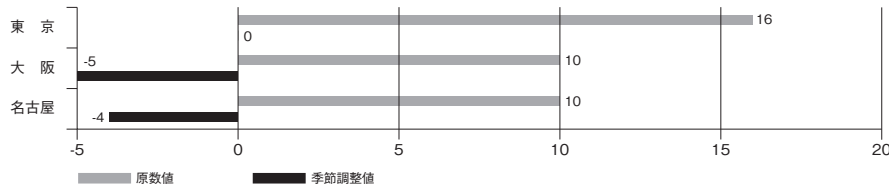


### 季節調整値について

日本のデータについては、調査結果をより厳密に解釈するために、季節調整を加えることで、毎年同じ時期に生じる雇用変動の影響を受けずにデータを分析することが可能になり、より確実な長期的データが得られます。

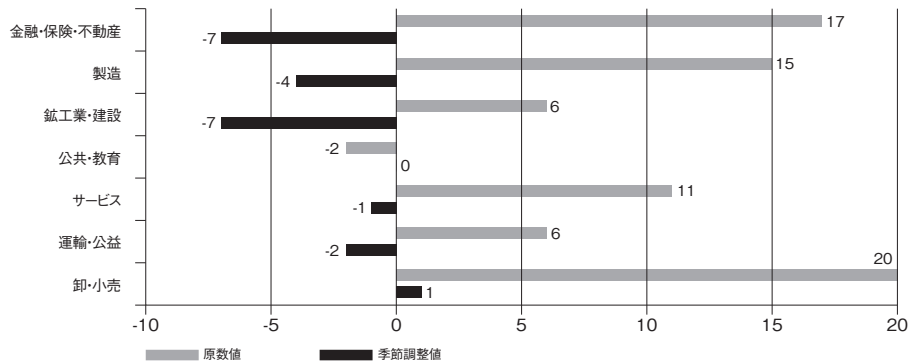
### 日本の地域別比較

季節調整後の値で、東京では±0%と変化はありませんが、大阪・名古屋では引き続きマイナスの値を示しています。前年同期比では東京・名古屋でわずかに改善していますが、大阪では2ポイント減と微減しています。



### 日本の業種別比較

季節調整後の値では、7業種中「金融・保険・不動産」「製造」「鉱工業・建設」「サービス」「運輸・公益」の5業種がマイナスの値を示しています。前年同期比では3業種で増加しており、なかでも「製造」では14ポイント増と大幅に増加しています。



## マンパワー・ジャパン株式会社 会社概要

所 在 地 : 神奈川県横浜市西区みなとみらい 2-2-1 横浜ランドマークタワー 36F  
 代 表 者 : 取締役・代表執行役会長兼社長 ダリル・グリーン  
 資 本 金 : 40億円  
 設 立 年 月 日 : 1966年11月30日  
 業 務 内 容 : 一般労働者派遣(般 13-010001)を中心とした人材サービス  
 登 録 者 数 : 31万人 (2009年10月現在)  
 本調査に関するお問い合わせ先 : マーケティング戦略部 / 澤 TEL 03-6225-5625