

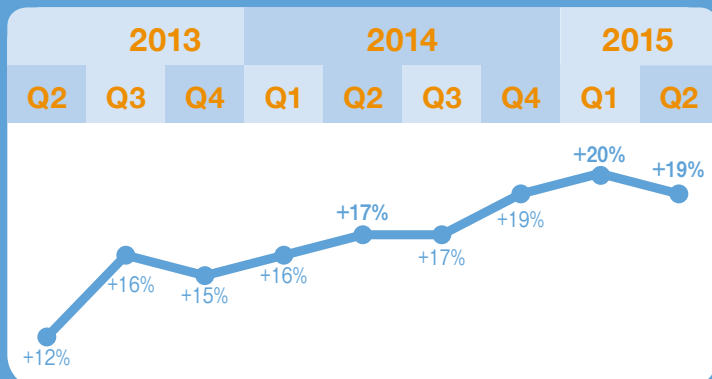
日本の雇用予測



+19%

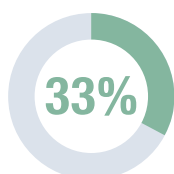
2015年4~6月の
純雇用予測

日本企業の雇用意欲は引き続き高水準で推移。季節調整後の純雇用予測は+19%と、前四半期比では比較的安定して推移、前年同期比では2ポイント増加。

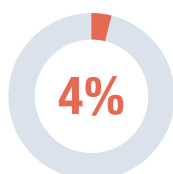


1,197社の日本企業に聞きました

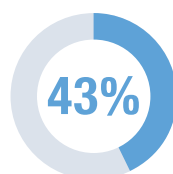
「2015年4月から6月の貴社または貴機関の雇用計画は、2015年1月から3月と比べてどのように変化しますか？」



増員する



減員する



変化なし



不明

Q2 2015 組織規模別雇用意欲

すべての組織規模で増員を予定。前四半期比・前年同期比とも小規模組織での伸びが顕著。

小規模 10~49人



中規模 50~249人



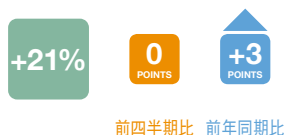
大規模 250人以上



Q2 2015 地域別雇用意欲

3地域とも増員を予定。純雇用予測は、前年同期比では3地域とも増加しているが、前四半期比では2地域で減少。

東京



大阪



名古屋



Q2 2015 業種別雇用意欲

7業種とも増員を予定。純雇用予測は、前年同期比では7業種中5業種で増加しているが、前四半期比では4業種で減少。

製造



公共・教育



運輸・公益



金融・保険・不動産



鉱工業・建設



サービス



卸・小売



マンパワーグループ株式会社

所在地： 神奈川県横浜市西区みなとみらい 2-2-1 横浜ランドマークタワー 36F

代表者： 取締役代表執行役社長 池田 匡 弥

資本金： 40 億円

設立年月日： 1966 年 11 月 30 日

事業内容： 総合人材サービス全般（労働者派遣事業、有料職業紹介事業、再就職支援事業、アウトソーシング事業、ITソリューションサービス事業、コンサルティング事業など）

登録者数： 46 万 2,400 人（2015 年 3 月現在）

